

# PRODUCT CATALOGUE

產品目錄

.....  
Colours & protects  
your wood in one  
single layer  
.....

來自於比利時  
色彩多變化  
單一塗層護木油

[www.vork.com.tw](http://www.vork.com.tw)

*Rubio*<sup>®</sup>  
**MONOCOAT**  
YOUR PARTNER IN WOOD PROTECTION



# RUBIO® MONOCOAT 單一塗層護木油

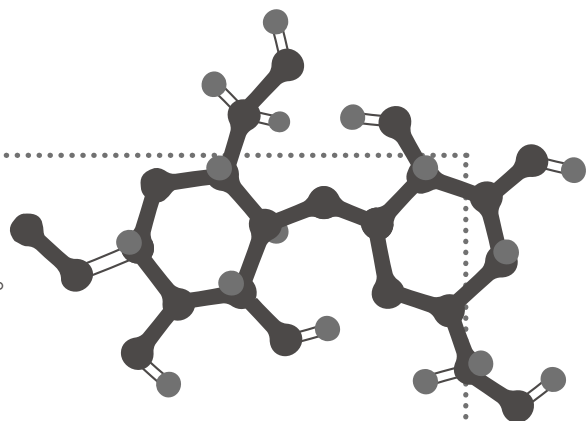
## 分子結合技術的實木地板、家具保護

提到高品質兼具環保功效的單一塗層護木油，Rubio® Monocoat 無疑是首選品牌。

Rubio® Monocoat 的先進分子結合科技，讓 Rubio® Monocoat 單一塗層護木油不僅耐用且非常經濟實惠。

### 分子結合：

Rubio® Monocoat 單一塗層護木油能在幾分鐘內，透過強力的分子結合（不會形成薄膜，不會浸透）。粘附在實木地板、家具表面。多年來，這項獨特技術讓 Rubio® Monocoat 單一塗層護木油與其他實木地板、家具保護產品比起來更為優異。



#### 亮光漆：

- 會形成薄膜
- 多層（須上底漆）
- 無法修復
- 感覺不自然



#### 傳統蠟和油類：

- 易浸透
- 需上多層
- 難以修復（重疊）
- 需常常維護



#### Rubio® Monocoat 單一塗層護木油：

- 分子結合（無須重疊）
- 僅需上一層
- 易於維護
- 外觀自然

這項獨特的技術特性，讓 Rubio® Monocoat 單一塗層護木油擁以下特色：

- › 色彩持久，能保護實木地板、家具
- › 單一塗層
- › 易於使用，無需重疊
- › 易於維護
- › 100%天然成分，0%揮發性有機物
- › 多種顏色：有40種標準顏色
- › 幾乎適用各類實木地板、家具




#### 持久的保護

分子結合能形成持久，長期的保護。為了讓分子結合，等待幾分鐘的反應時間非常重要。木纖維結合得越好，保護效果就越好。



#### 一層即可

由於我們的這項技術，消耗量比傳統護木油低很多。因此，只要塗上一層，即可永保色彩及長久保護。一旦纖維與護木油結合，實木地板、家具就不會吸收任何多餘的油質-因此無需上第二層。



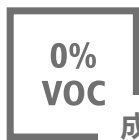
#### 無需重疊

所有游離纖維一旦與木纖維結合，實木地板、家具與結合後的Rubio® Monocoat單一塗層護木油油層不會再吸收這些殘餘物。這就是為什麼不必重疊或做起點標記的原因。



#### 易於維護

使用Rubio® Monocoat單一塗層護木油處理過的表面非常容易維護，獨立的刮痕或損壞區域也非常容易修復。



#### 成份天然

Rubio® Monocoat單一塗層護木油不添加任何水或溶劑，且成份天然。因此，使用本產品非常安全，對您的環境也一樣安全。



#### 顏色獨特

獨特的Rubio® Monocoat單一塗層護木油的油性顏料技術，只需上一層即可進行深層著色，不會損害實木地板、家具的自然外觀及觸感。



#### 適合各類木材

Rubio® Monocoat 單一塗層護木油幾乎適用於所有種類的木材，家具及地板（實木、薄木皮、中密度纖維板等）。

# 保護

使用 Rubio® Monocoat Oil Plus 2C 進行著色保護。有40種顏色可供選擇，能讓實木地板、家具外觀更自然、色彩更豐富。

› 只需上一層就能提供保護及著色



## Rubio® Monocoat Oil Plus 2C 最新一代的單一塗層護木油！

Rubio® Monocoat Oil Plus 2C 是新一代產品，只需一層就能著色及提供實木地板、家具保護。

將本油 (A) 與快乾劑 (B) 混合，可確保快速乾燥，快速熟化和出色的保護作用。



0% VOC 揮發性有機物



EN 71-3 - A+ - Ü -  
GISCODE Ö10/DD+  
無甲醛-M1



MANUAL  
工業拋光機



組 A+B  
雙罐: 350 ML - 1,3 L



一般: 1 公升 = ± 9坪-15坪  
工業: 1 公升 = ± 18坪-24坪



± 24 小時



5 天



Rubio® Monocoat Oil Plus 2C 清潔劑



**警告**  
自燃

亞麻籽油是天然植物，不會自燃。但是，布上的油確實有引起火災的危險。油的氧化會導致熱量積聚，從而導致自燃。因此，在使用後必須將布浸泡水中。

### 認證：



Indoor Air Comfort Gold

Meets the following VOC standards:  
AgBB/ABG · A+ · M1 · Belgian VOC regulation · CDPH Section 01350 · EMICODE EC1 Plus · LEED v4 Worldwide · BREEAM International · BREEAM Norway · Byggarubedömningen (BvB) Section 6. Emissions in indoor environment



### 獨一無二的特點：

- › 只需一層就能著色及提供保護
- › 40 種標準顏色
- › 能強化實木地板、家具的自然外觀與質感
- › 環保：0%揮發性有機物
- › 不含任何水份或溶劑
- › 易於維護
- › 無需重疊或起點標記
- › 最少使用量：9-16坪 / 公升
- › Rubio® Monocoat 單一塗層護木油幾乎適用於所有種類的木製、家具及地板
- › 高度抗磨損
- › 防潮耐熱，適合用於廚房及浴室
- › 快乾速度非常快：2天內達到80%
- › 短暫的“乾燥”維護期：  
5天後即可用水和肥皂清潔表面

## 只需3個簡單步驟即可使用：

準備程序：未經處理的木材，按照規則進行砂磨。

徹底真空清潔，使用 Rubio® Monocoat 清潔劑清除殘留的灰塵。讓表面乾燥，小心將兩種成分混合後攪拌。

### 拋光機施作




### 手工施作



#### 步驟一：

將少量 Rubio® Monocoat Oil Plus 2C 用布，刷子或裝好的蠟棉的打蠟機塗散開來，一次處理約1.5-3坪。



#### 步驟二：

讓護木油在實木地板、家具上靜置幾分鐘，等待吸收完成。



#### 步驟三：

針對每一個區域，在15分鐘內用無絨毛軟布或裝好上蠟棉的打蠟機清除多餘的油。去除多餘的物質後，用手摸表面應該會覺得乾燥。通風良好的房間中，在施塗後24-36小時，表面即可使用。



©FineFloors, Estonia - Rubio® Monocoat Oil Plus 2C, Oak



© Mid Century Revitalization Arden Hills, USA  
Rubio® Monocoat Oil Plus 2C, White 5% on White Oak



©Treppenbau Voss, Germany - Rubio® Monocoat Oil Plus 2C, Super White



## 顏色：

Rubio® Monocoat Oil Plus 2C 提供40種不同顏色。只需在實木地板、家具上塗一層就能進行深層著色，不會損害木材的自然外觀及觸感，各種顏色均可互相調混使用。



ADVANCED TECHNOLOGY



## 歡迎來到RUBIO MONOCOAT 大家庭

全球76國家，每年約9,007,500坪的實木地板、家具  
使用 RUBIO® MONOCOAT 單一塗層護木油

台灣總代理  
中崧經貿有限公司

TEL: 03-4906580    info@vork.com.tw  
www.vork.com.tw    www.rubiomonocoat.com



官網



LINE加入好友